




CORONAVIRUS AC

Aide au diagnostic de la PIF

Test immunochromatographique pour la détection qualitative des anticorps du Coronavirus félin dans le sang total, le sérum ou le plasma



Résultat en
10 minutes



Stockage à
temp. ambiante



Sérum,
plasma ou
sang total



Péremptions
longues



La péritonite infectieuse féline (PIF) est une des premières causes de mortalité chez les chats. Elle peut se déclarer lorsque l'animal contracte le Coronavirus (FCoV).

Très souvent, le chat est simplement atteint par l'infection, excrète le FCoV pendant quelques semaines, puis le virus est éliminé naturellement par le système immunitaire, sans aucune autre conséquence.

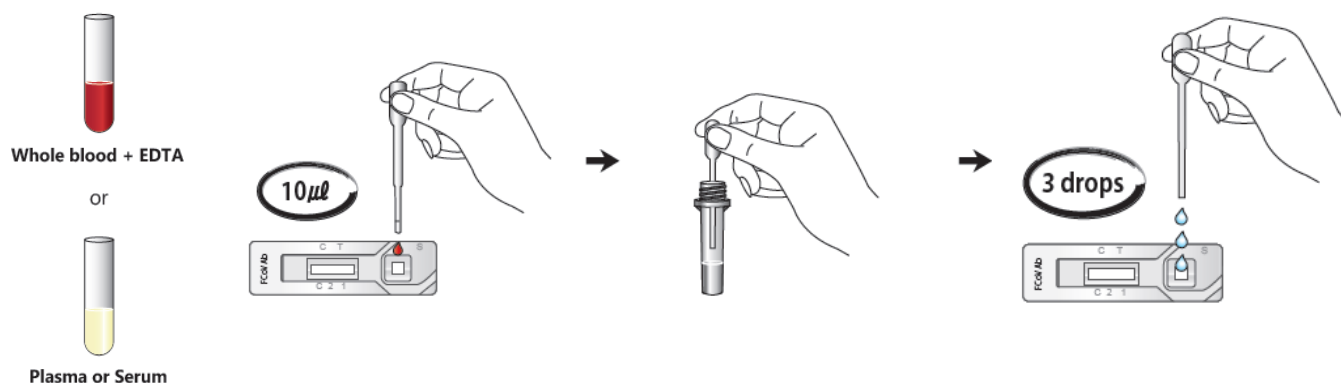
Mais dans certains cas, le système immunitaire n'arrive pas à éliminer le virus, et certains chats contractent alors la PIF. C'est ce qui se produit dans environ 10% des cas d'infection par le FCoV.

Les matières fécales et la salive (dans une moindre mesure) sont les principaux vecteurs de transmission du Coronavirus.


Les signes cliniques :

- Perte de poids
- Troubles respiratoires
- Ascite
- Changement de couleur de l'iris, brume dans l'oeil ou saignement
- Anorexie ou dysorexie
- Changement de personnalité
- Fièvre récurrente
- Ataxie
- Abattement

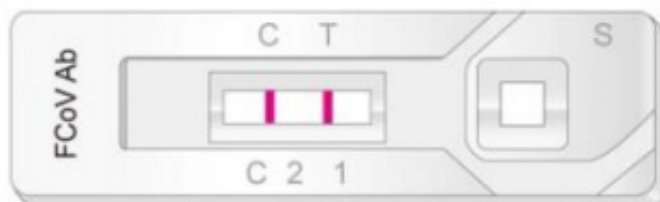
Procédure de test simple



Interprétation du résultat



Résultat négatif



Résultat positif

Fiabilité des résultats

Méthode de référence	Sensibilité	Spécificité
IFA	96%	97,9%

Référence	Désignation	Condit.
B7RB2203U	Test rapide Coronavirus Ac	1x1
B7RB2203	Test rapide Coronavirus Ac	1x10

KITVIA SAS

16 chemin Perbost 31800 LABARTHE-INARD, France

KITVIA
www.kitvia.com