

CRYPTOSPORIDIUM

Brochure



Test immunochromatographique pour la détection qualitative de l'antigène du Cryptosporidium dans les matières fécales

Avantages du test

- Échantillon : matières fécales
- Migration rapide : résultats en moins de 10 minutes
- **Nouvelle procédure de test** simplifiée : manipulation minimale
- Pas de matériel supplémentaire nécessaire
- Conservation à température ambiante
- Fiabilité des résultats : l'utilisation d'anticorps monoclonaux pour capturer les agents pathogènes sur la membrane permet d'obtenir une excellente sensibilité et spécificité.
- Seuil de détection : 10 000 oocystes / ml

Nouvelle
procédure
de test !

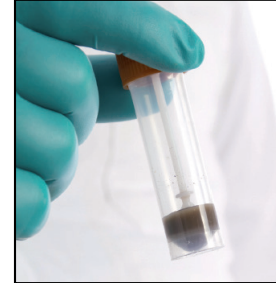
Procédure de test



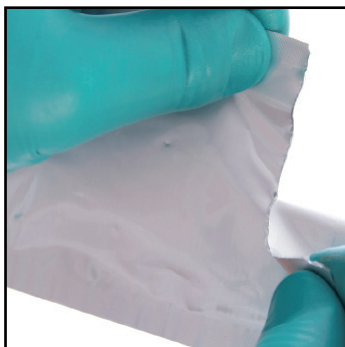
1) Prélever des faeces directement du rectum. Si l'échantillon est liquide, prendre une cuillère.



2) Si l'échantillon est solide, retirer l'excès à l'aide d'une spatule .



3) Diluer l'échantillon dans le liquide contenu dans le flacon. Fermer le tube et secouer pour homogénéiser.



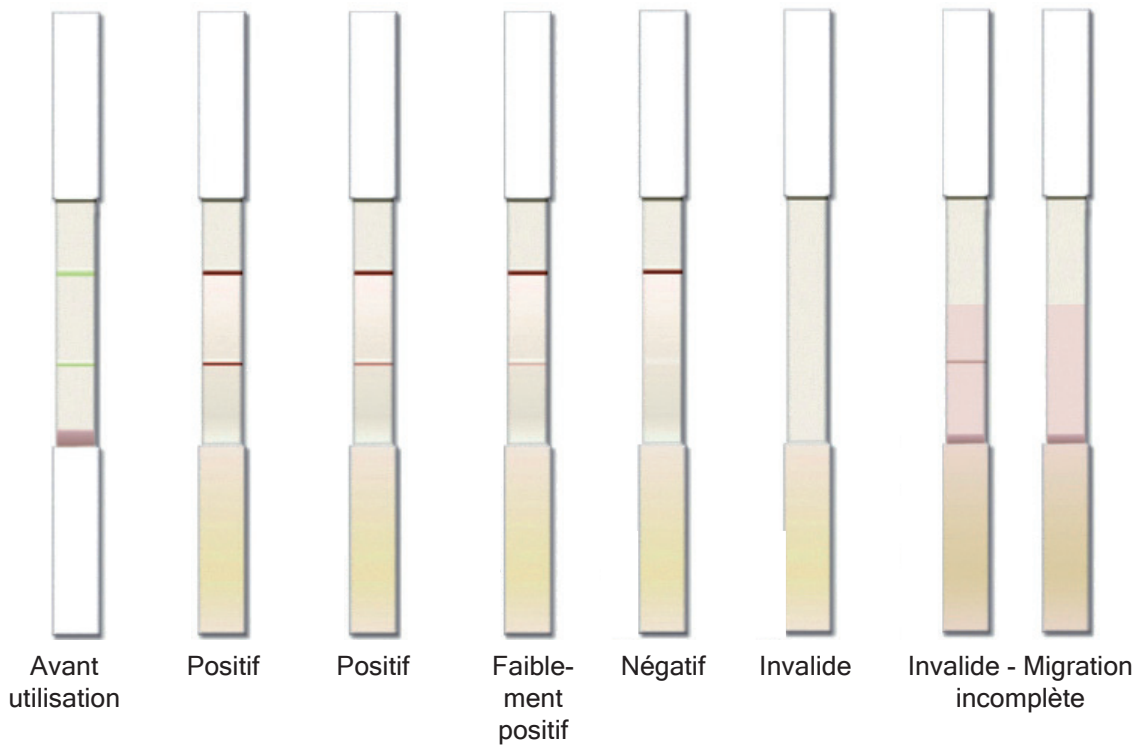
4) Sortir le test de son emballage. Une fois sorti de son emballage, l'utiliser très rapidement.



5) Plonger le test dans le flacon contenant le mélange échantillon-liquide et attendre 10 minutes.

Interprétation des résultats

1 ligne = négatif 2 lignes = positif



Fiabilité

Flottation

Test Crypto KITVIA		+	-
	+	32	3
	-	2	63
	Total	34	66

Spécificité : 95,5%
Sensibilité : 94,1%

PCR

Trotz-Williams et al. Veterinary parasitology 134 (2005) 15-23

Test Crypto KITVIA		+	-
	+	47	5
	-	13	70
	Total	60	75

Spécificité : 93,3%
Sensibilité : 78,3%

Référence	Désignation	Condit.
B9TRBIOK387U	Test rapide Cryptosporidium	1x1
B9TRBIOK387	Test rapide Cryptosporidium	1x10